

Entrance Examinations Using Remote Technologies



Table of Contents

- ✓ Normative Documents
- ✓ Entrance Examination Programs
- ✓ Workplace Requirements
- ✓ Systems Used
- ✓ Exam Invitation
- ✓ Logging into the LMS Canvas System
- ✓ Forgot Password
- ✓ Preparing the Workplace Before the Exam
- ✓ Bachelor's Demo Course
- ✓ Activating the Proctoring System
- ✓ Identity Verification
- ✓ Activating Chat in the Proctoring System
- ✓ Examination Ticket
- ✓ Submitting Work for Grading
- ✓ Consultation Procedure
- ✓ Prohibited Actions During the Exam
- ✓ Valid Reasons for Missing an Exam
- ✓ Technical Failure
- ✓ Equipment Testing Support Links



Нормативные акты НИТУ МИСИС

-  [Правила приема в НИТУ МИСИС на обучение по программам бакалавриата, программам специалитета, программам базового высшего образования на 2025/2026 учебный год \(1 МБ\)](#)
-  [Особенности приема на обучение в федеральное государственное автономное образовательное учреждение высшего образования «Национальный исследовательский технологический университет «МИСИС» и его филиалы по программам бакалавриата, программам специалитета, программам магистратуры и программам подготовки научно-педагогических кадров в аспирантуре, предусмотренные частями 7 и 8 статьи 5 Федерального закона от 17 февраля 2023 г. № 19-ФЗ «Об особенностях правового регулирования отношений в сферах образования и науки в связи с принятием в Российскую Федерацию Донецкой Народной Республики, Луганской Народной Республики, Запорожской области, Херсонской области и образованием в составе Российской Федерации новых субъектов — Донецкой Народной Республики, Луганской Народной Республики, Запорожской области, Херсонской области и о внесении изменений в отдельные законодательные акты Российской Федерации»](#)
-  [Правила приема в НИТУ МИСИС на обучение по программам магистратуры, программам специализированного высшего образования на 2025/2026 учебный год](#)
-  [Правила приема в НИТУ МИСИС на обучение по программам подготовки научных и научно-педагогических кадров в аспирантуре на 2025/2026 учебный год](#)

Федеральное законодательство







Нормативные акты НИТУ МИСИС



<https://misis.ru/applicants/npa/regulations/>



Нормативные акты НИТУ МИСИС

-  [Положение о приемной комиссии НИТУ МИСИС](#) (6,1 МБ)
-  [Положение об экзаменационной комиссии НИТУ МИСИС](#) (7,3 МБ)
-  [Положение об апелляционной комиссии НИТУ МИСИС](#) (6,2 МБ)
-  [Порядок проведения вступительных испытаний НИТУ МИСИС](#) (9,4 МБ)
-  [Регламент проведения вступительных испытаний с использованием дистанционных технологий](#) (6,8 МБ)
-  [Соответствие ОП СПО и направлений ВО при поступлении](#)












<https://misis.ru/applicants/npa/regulations/>



Basic Higher Education (Bachelor's/Specialist Degrees)

Программы вступительных испытаний, проводимых НИТУ МИСИС самостоятельно

-  [Программа вступительного испытания по математике](#)
-  [Программа вступительного испытания по физике](#)
-  [Программа вступительного испытания по русскому языку](#)
-  [Программа вступительного испытания по иностранному языку](#)
-  [Программа вступительного испытания по информатике](#)
-  [Программа вступительного испытания по обществознанию](#)
-  [Программа вступительного испытания по химии](#)
-  [Программа вступительного испытания по истории](#)
-  [Программа вступительного испытания по биологии](#)

[Перечень вступительных испытаний
и минимальные баллы](#)

**Программы вступительных испытаний,
проводимых НИТУ МИСИС
самостоятельно**


[Особенности проведения вступительных
испытаний для лиц с ограниченными
возможностями здоровья и инвалидов](#)

[Расписание вступительных испытаний](#)

[Проходные баллы 2024 года](#)

[Результаты вступительных испытаний](#)

[Порядок признания результатов
ЦТ Республики Беларусь](#)



<https://misis.ru/applicants/admission/baccalaureate-and-specialty/list/program/>



Workstation Requirements

Parameter	Minimum Requirements
Web Browser	Latest version of <u>Yandex Browser</u> , <u>Mozilla Firefox</u> , or <u>Google Chrome</u>
Operating System	Windows 7/8/10; macOS 10.12 "Sierra"
RAM (Random Access Memory)	Minimum 2 GB
Processor	Minimum 1 GHz
Web Camera	External with adjustable positioning, minimum 640x480 resolution, 15 fps
Microphone	External microphone (not integrated with headphones)
Speakers / Headphones	For communication with the proctor <i>Use of headphones is strictly prohibited</i>
Network (Internet)	Minimum 256 Kbps
Phone or any electronic device with a camera (strictly prohibited)	Stable connection to the Internet Use of a scanner is allowed



Systems Used

Systems deploy without additional software installation



Exam Invitation

The exam invitation is sent via email during the day preceding the entrance

examination date
Приглашение от НИТУ МИСИС



vi <vi@misys.ru>
Кому: davdykinmn@misys.ru

← Ответить ← Ответить всем → Переслать ...

Чт 05.06.2025 10:42

Добрый день уважаемая(ый)

Федотов Святослав Александрович.

Сообщаем Вам, что выбранное вступительное испытание будет проходить в онлайн-формате с видеонаблюдением.

Дата: 22.08.2025 15:00 (указано московское время)

Экзамен: ПВИА Экономика

Формат: Дистанционно

Принять участие во вступительном испытании, необходимо за 30 минут до начала вступительного испытания перейти по ссылке и пройти процедуру идентификации личности:

<https://remote.misis.ru/courses/2024>

Ваш логин для авторизации в системе:

Логин: *****

Пароль: *****

Зайти в Шаг 1. Настройка оборудования и идентификация личности.

В открывшемся окне выбрать Шаг 1.1 Настройка оборудования и идентификация личности

!!!ВНИМАНИЕ!!!

Не передавайте свой логин и пароль третьим лицам!

В случае передачи вы будете отстранены от прохождения вступительного испытания, а результаты вашей работы аннулированы!

Настоятельно рекомендуем перед началом вступительного испытания ознакомиться с [Правила приема в НИТУ МИСИС на обучение по программам подготовки научных и научно-педагогических кадров в аспирантуре на 2025/2026 учебный год](#) и [алгоритмом поступающего](#).

Для успешного прохождения вступительного испытания необходимо ознакомиться :

- 1) [С инструкцией к вступительным испытаниям и видео-инструкцией](#) ;
- 2) Пройти консультацию по предмету и техническую консультацию по процедуре проведения экзамена

С датами проведения консультаций [Ссылка на консультации](#);

- 3) С расписанием вступительных испытаний (выбранные вами даты экзамена указаны в личном кабинете абитуриента) [ссылка на расписание](#)
- 4) Запись технической консультации

<https://rutube.ru/video/0d362b627ad548b80ba84956ea79f206/>

Если у Вас остались вопросы, воспользуйтесь формой обратной связи перейдя по ссылке <https://forms.yandex.ru/u/64b79e0c73cee72db5509706/>.

Обращаем Ваше внимание, что подключиться к экзамену необходимо **за 30 минут** до его начала (дата и время ВИ указаны в направлении на вступительное испытание).

С уважением, Приемная комиссия НИТУ МИСИС

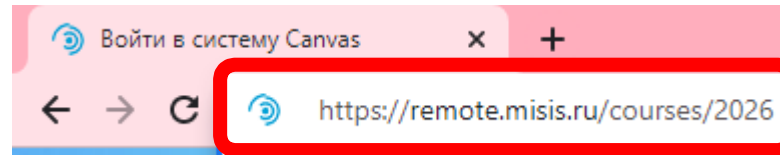


Authorization Guide



их испытаний (выбранные вами даты экзамена указаны в LMS Canvas <https://remote.misis.ru/courses/2026>)

Step 1: Click/Copy the exam link from your email



Step 2: Paste the course link into your browser's address bar



Добро пожаловать на образовательную платформу Открытый Canvas НИТУ «МИСИС»!

Электронная почта

proc22_001@misis.ru

Пароль

.....

☐ Оставаться в системе

[Забыли пароль?](#)

Войти

Step 3: Enter login credentials from the email



Forgot Password?



If you forgot your password, contact us using the feedback form

<https://forms.yandex.ru/u/64b79e0c73cee72db5509706/>

Contact information:

По вопросам вступительных испытаний

+7 499 649-40-48

[Онлайн-форма обращения](#)

vi@misis.ru



Pre-Exam Workstation Setup

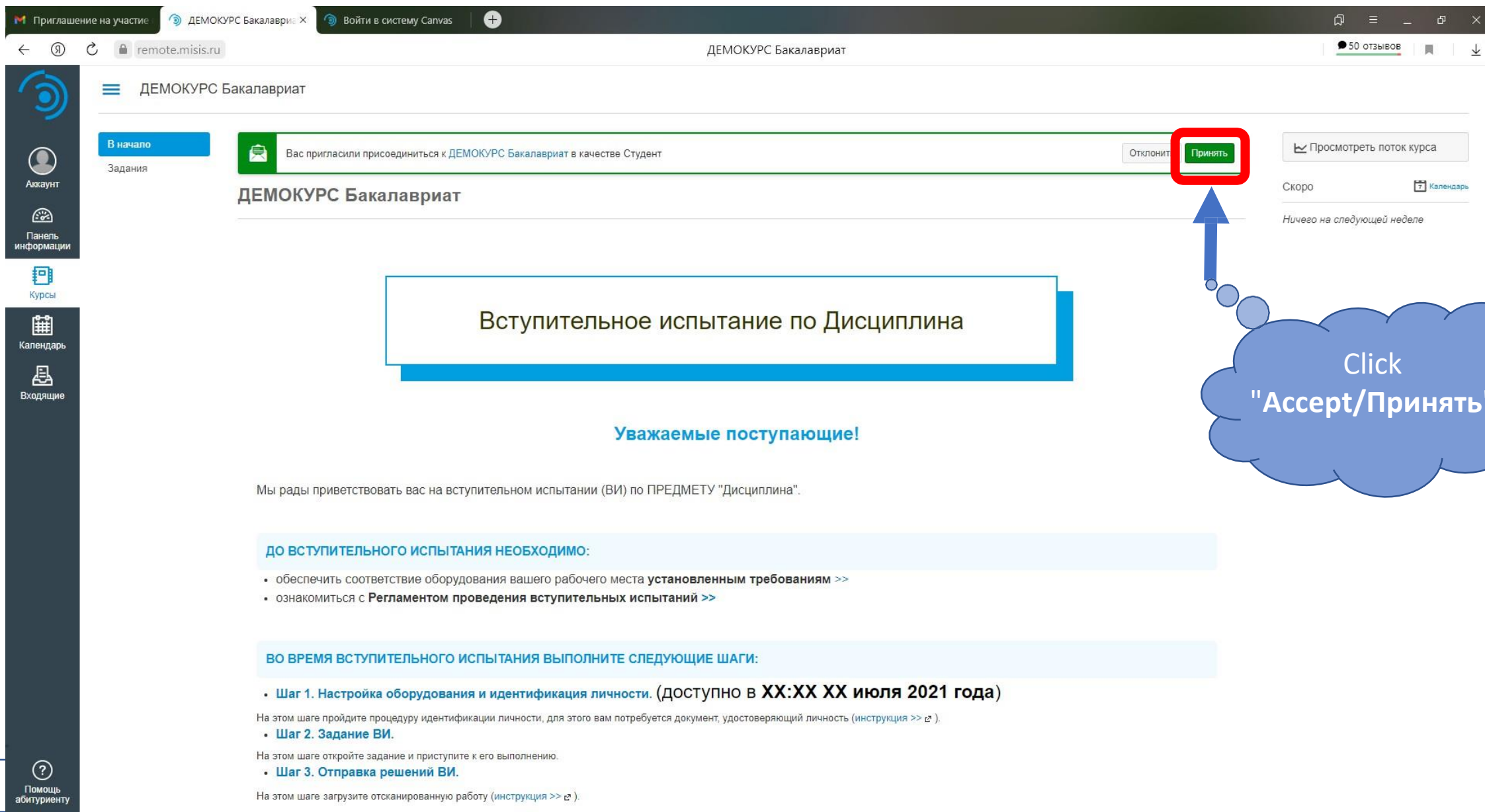


- ✓ Clear desk of non-essential items.
- ✓ Ensure a quiet, private room.
- ✓ Position webcam frontally to capture face, hands, and desk surface.
- ✓ Rotate camera upon proctor's request to show the room.



**30 minutes before
exam**





Приглашение на участие | ДЕМОКУРС Бакалавриат | Войти в систему Canvas

remote.misis.ru | ДЕМОКУРС Бакалавриат | 50 ОТЗЫВОВ

ДЕМОКУРС Бакалавриат

В начало | Задания

Вас пригласили присоединиться к ДЕМОКУРС Бакалавриат в качестве Студент

Отклонить | **Принять** | Просмотреть поток курса

ДЕМОКУРС Бакалавриат

Скоро | Календарь

Ничего на следующей неделе

Вступительное испытание по Дисциплина

Уважаемые поступающие!

Мы рады приветствовать вас на вступительном испытании (ВИ) по ПРЕДМЕТУ "Дисциплина".

ДО ВСТУПИТЕЛЬНОГО ИСПЫТАНИЯ НЕОБХОДИМО:

- обеспечить соответствие оборудования вашего рабочего места **установленным требованиям** >>
- ознакомиться с **Регламентом проведения вступительных испытаний** >>

ВО ВРЕМЯ ВСТУПИТЕЛЬНОГО ИСПЫТАНИЯ ВЫПОЛНИТЕ СЛЕДУЮЩИЕ ШАГИ:

- **Шаг 1. Настройка оборудования и идентификация личности.** (доступно в XX:XX XX июля 2021 года)

На этом шаге пройдите процедуру идентификации личности, для этого вам потребуется документ, удостоверяющий личность (инструкция >> Ⓜ).

- **Шаг 2. Задание ВИ.**

На этом шаге откройте задание и приступите к его выполнению.

- **Шаг 3. Отправка решений ВИ.**

На этом шаге загрузите отсканированную работу (инструкция >> Ⓜ).

Помощь абитуриенту

Click "Асерт/Принять"



Приглашение на участие


ДЕМОКУРС Бакалавриат


← ↻ 🔒 remote.misis.ru


ДЕМОКУРС Бакалавриат


50 отзывов


  Аккаунт

 Панель информации

 Курсы

 Календарь

 Входящие

 Помощь абитуриенту

ДЕМОКУРС Бакалавриат

В начало

Задания

ДЕМОКУРС Бакалавриат

Вступительное испытание по Дисциплина

Уважаемые поступающие!


Мы рады приветствовать вас на вступительном испытании (ВИ) по ПРЕДМЕТУ "Дисциплина".

ДО ВСТУПИТЕЛЬНОГО ИСПЫТАНИЯ НЕОБХОДИМО:

- обеспечить соответствие оборудования вашего рабочего места **установленным требованиям** >>
- ознакомиться с **Регламентом проведения вступительных испытаний** >>

ВО ВРЕМЯ ВСТУПИТЕЛЬНОГО ИСПЫТАНИЯ ВЫПОЛНИТЕ СЛЕДУЮЩИЕ ШАГИ:


- **Шаг 1. Настройка оборудования и идентификация личности.**

На этом шаге пройдите процедуру идентификации личности, для этого вам потребуется документ, удостоверяющий личность (инструкция >> ).

- **Шаг 2. Задание ВИ.**


На этом шаге откройте задание и приступите к его выполнению.

- **Шаг 3. Отправка решений ВИ.**

На этом шаге загрузите отсканированную работу (инструкция >> ).

Если во время прохождения ВИ вы столкнулись с техническими проблемами или у вас появились вопросы о порядке прохождения ВИ, напишите нам на [support@remote.misis.ru](#)

Просмотреть поток курса

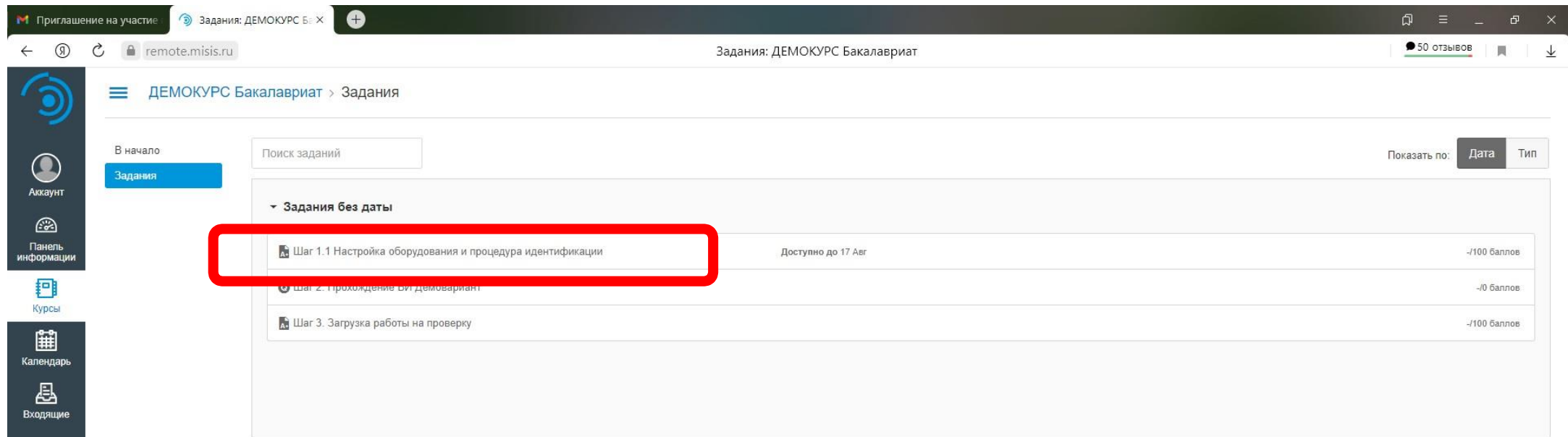
Скоро  Календарь

Ничего на следующей неделе

Последние отзывы

Сейчас ничего

Proctoring System Setup



Приглашение на участие: Задания: ДЕМОКУРС Бакалавриат

remote.misis.ru

Задания: ДЕМОКУРС Бакалавриат

50 отзывов

ДЕМОКУРС Бакалавриат > Задания

В начало

Задания

Поиск заданий

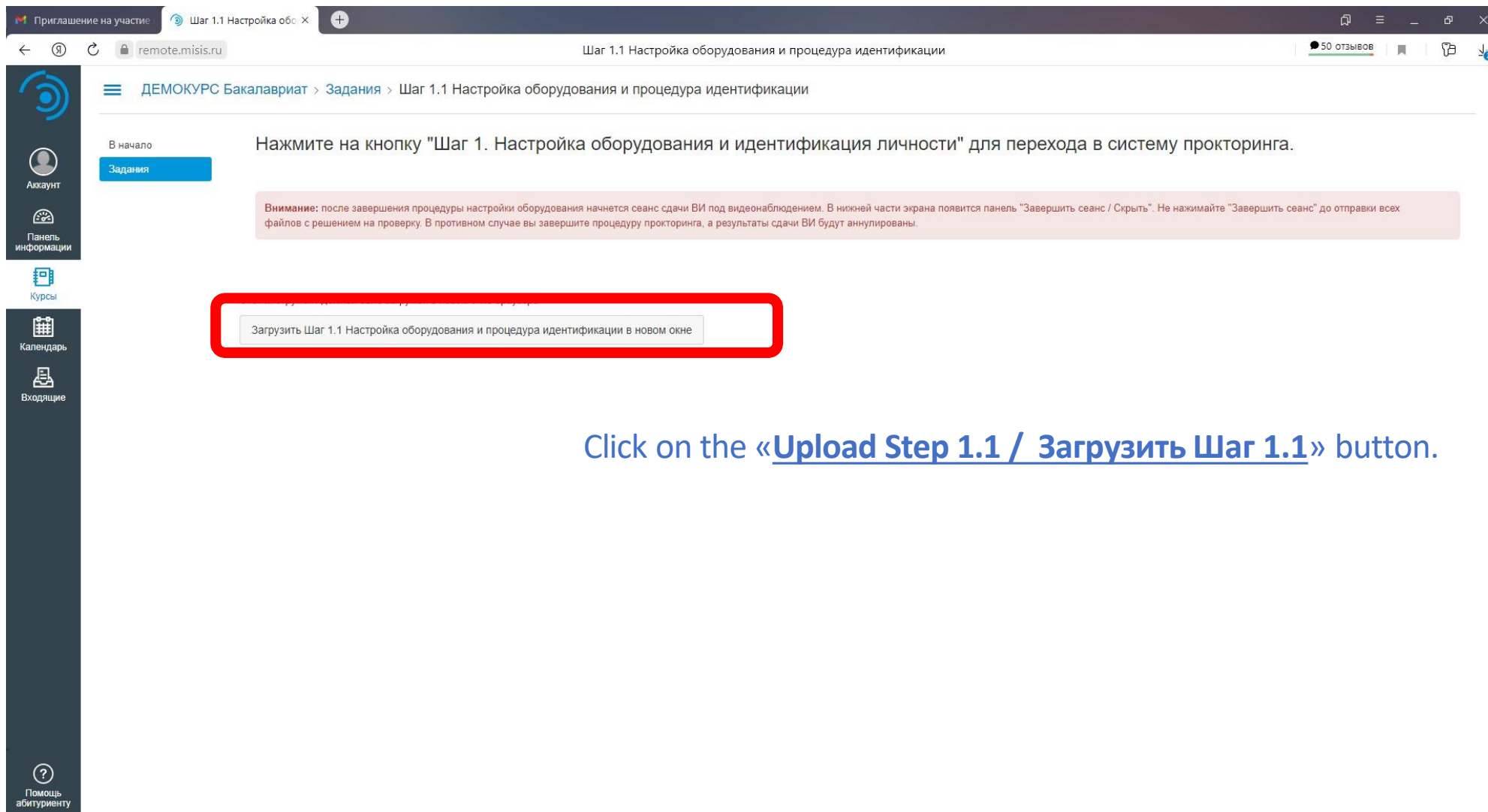
Показать по: Дата Тип

Задания без даты

Шаг 1.1 Настройка оборудования и процедура идентификации	Доступно до 17 Авг	-100 баллов
Шаг 2. Прохождение БИ-демо-варианта		-0 баллов
Шаг 3. Загрузка работы на проверку		-100 баллов

Click on the «Step 1 / Шаг 1» button.

Proctoring System Setup



Приглашение на участие | Шаг 1.1 Настройка оборудования и процедура идентификации

Шаг 1.1 Настройка оборудования и процедура идентификации

ДЕМОКУРС Бакалавриат > Задания > Шаг 1.1 Настройка оборудования и процедура идентификации

В начало

Задания

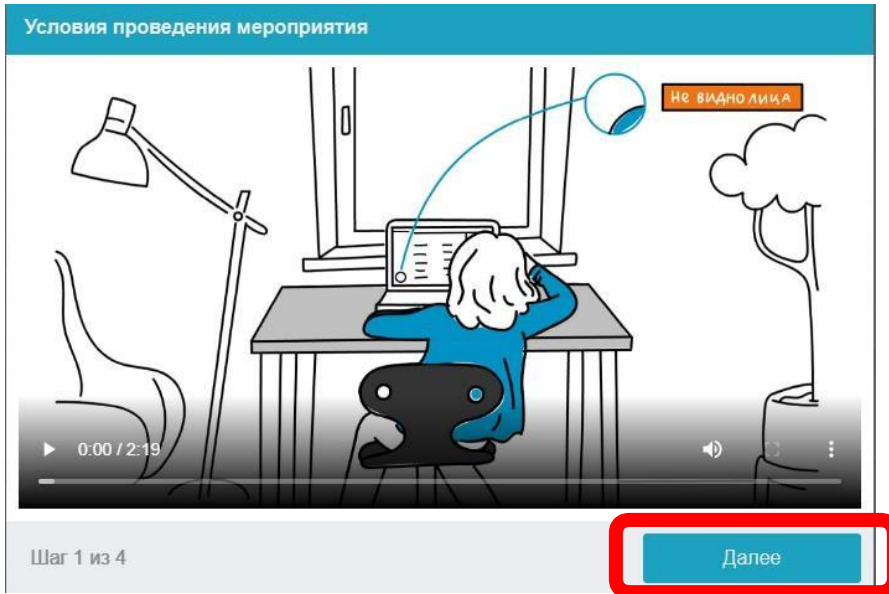
Нажмите на кнопку "Шаг 1. Настройка оборудования и идентификация личности" для перехода в систему прокторинга.

Внимание: после завершения процедуры настройки оборудования начнется сеанс сдачи ВИ под видеонаблюдением. В нижней части экрана появится панель "Завершить сеанс / Скрыть". Не нажимайте "Завершить сеанс" до отправки всех файлов с решением на проверку. В противном случае вы завершите процедуру прокторинга, а результаты сдачи ВИ будут аннулированы.

Загрузить Шаг 1.1 Настройка оборудования и процедура идентификации в новом окне

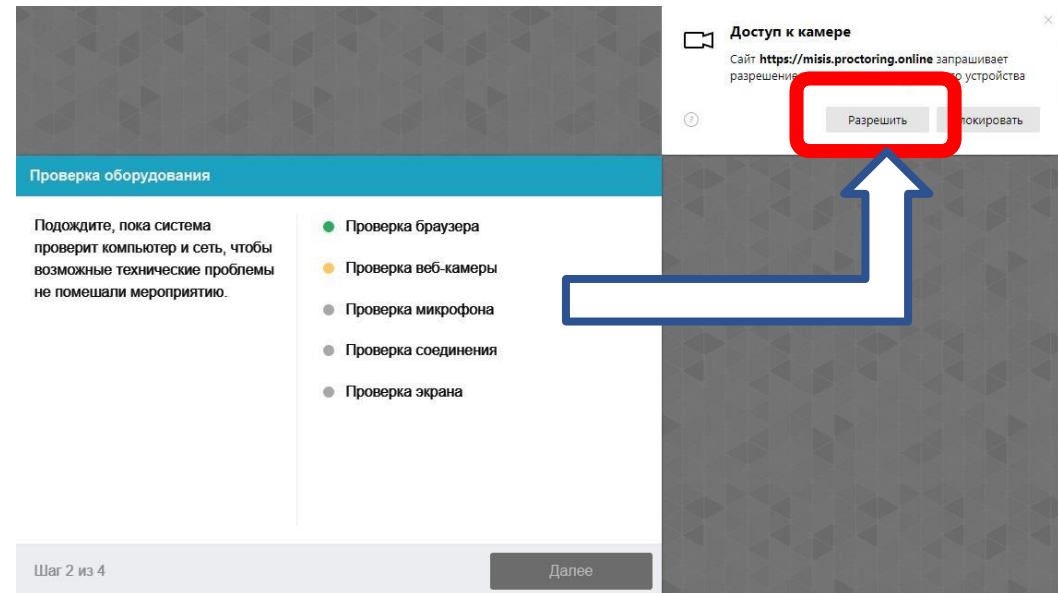
Click on the «[Upload Step 1.1 / Загрузить Шаг 1.1](#)» button.

Proctoring System Setup

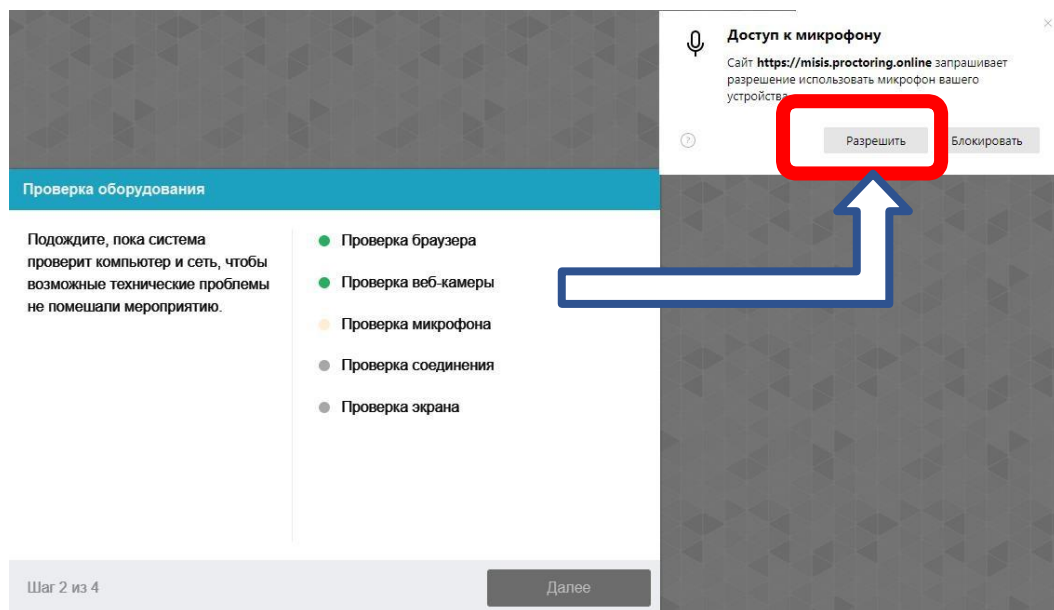


Step 1: Watch the demo video
→ Click «Next/Далее»

Step 2: Grant camera access
→ Click
«Allow/Разрешить»

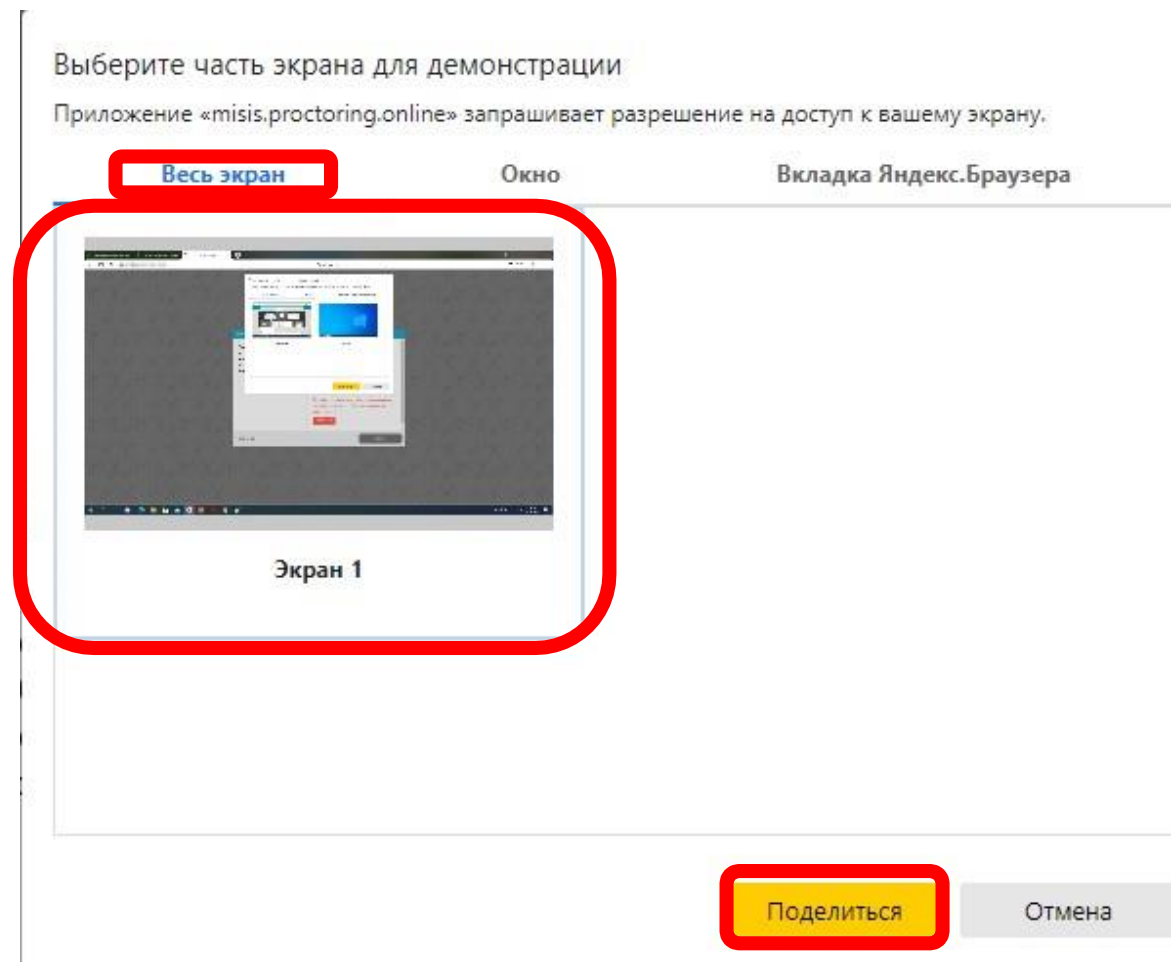


Proctoring System Setup

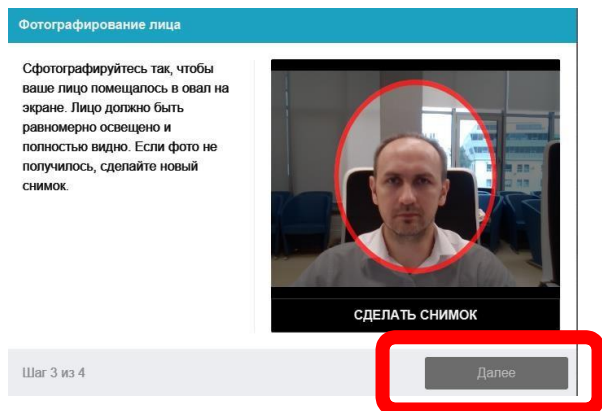


Step 2: Grant microphone access → Click «[Allow/Разрешить](#)»

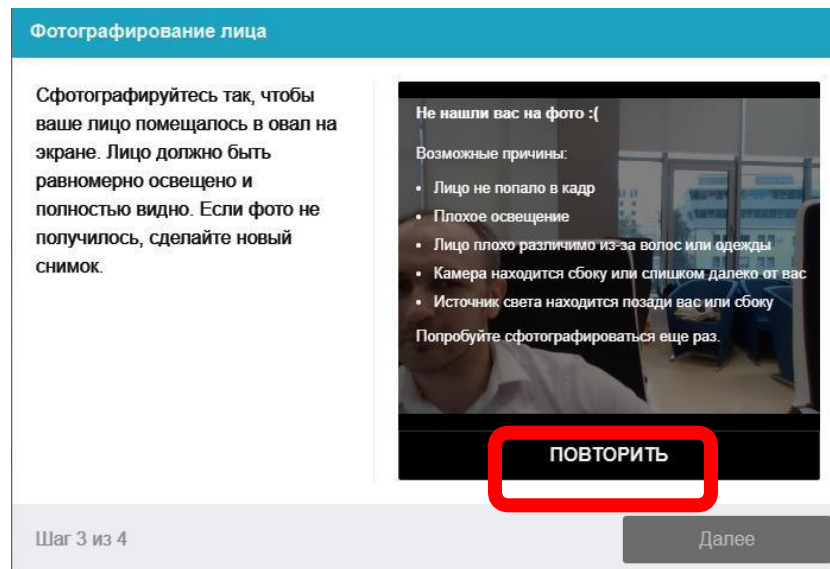
Step 2: Share screen → Select «[Full Screen/Весь экран](#)» → «[Screen 1/Экран 1](#)» → Click «[Share/Поделиться](#)»



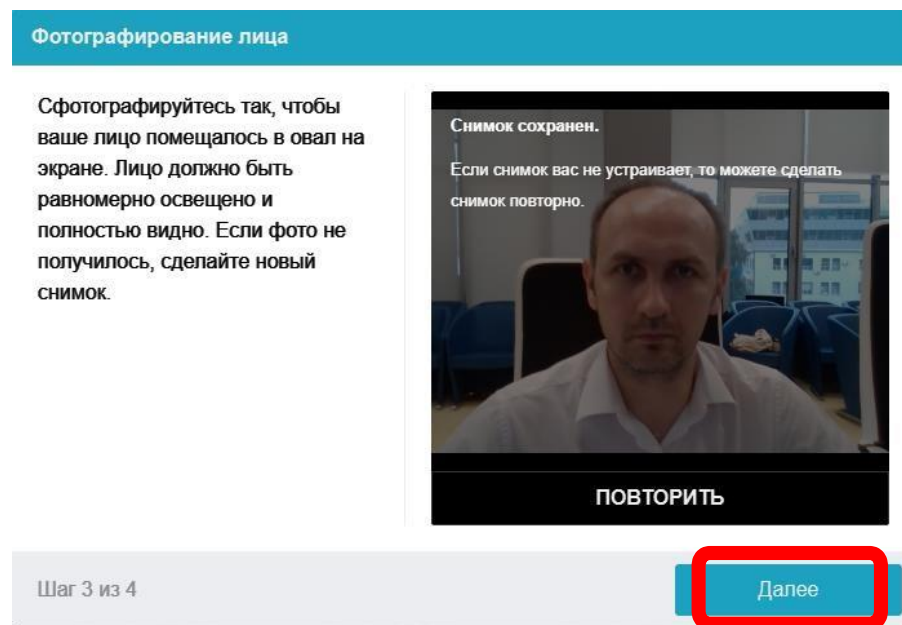
Proctoring System Setup – Identity Verification



Step 3: Take applicant's photo →
Click «[Capture/Сделать снимок](#)»



Step 3: If unsatisfactory →
Click «[Retry/Повторить](#)»




Step 3: After successful capture →
Click «[Next/Далее](#)».



Proctoring System Setup

Загрузка удостоверяющего личность документа

Сфотографируйте страницу удостоверяющего личность документа, на которой присутствуют ваши фото и имя.



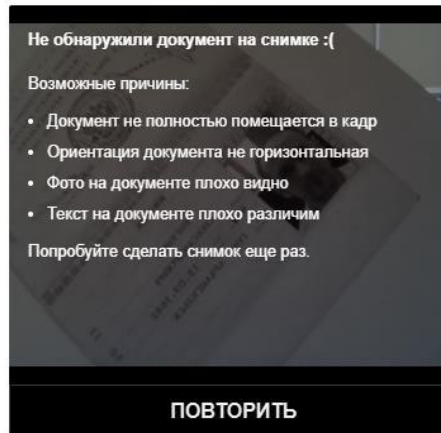
Шаг 4 из 4

Далее

Step 4: Take a picture of your ID document → Click «[Next/Далее](#)».

Загрузка удостоверяющего личность документа

Сфотографируйте страницу удостоверяющего личность документа, на которой присутствуют ваши фото и имя.



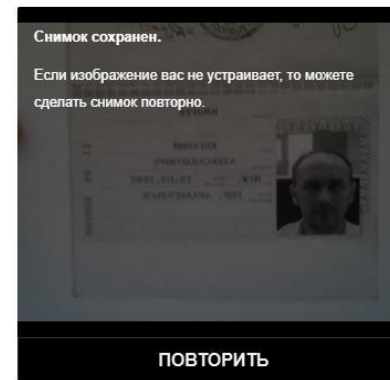
Шаг 4 из 4

Далее

Step 4: If unsatisfactory → Click «[Retry/Повторить](#)»

Загрузка удостоверяющего личность документа

Сфотографируйте страницу удостоверяющего личность документа, на которой присутствуют ваши фото и имя.



Шаг 4 из 4

Далее

Step 4: After successful capture → Click «[Next/Далее](#)»



Proctoring System Setup

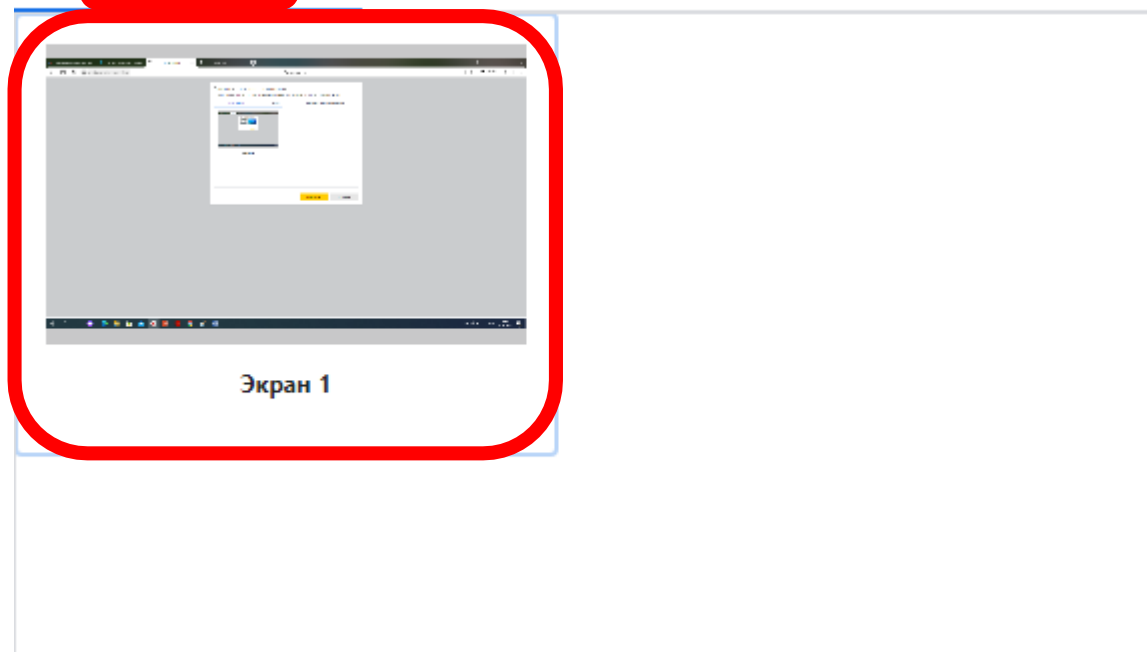
Выберите часть экрана для демонстрации

Приложение «misis.proctoring.online» запрашивает разрешение на доступ к вашему экрану.

Весь экран

Окно

Вкладка Яндекс.Браузера

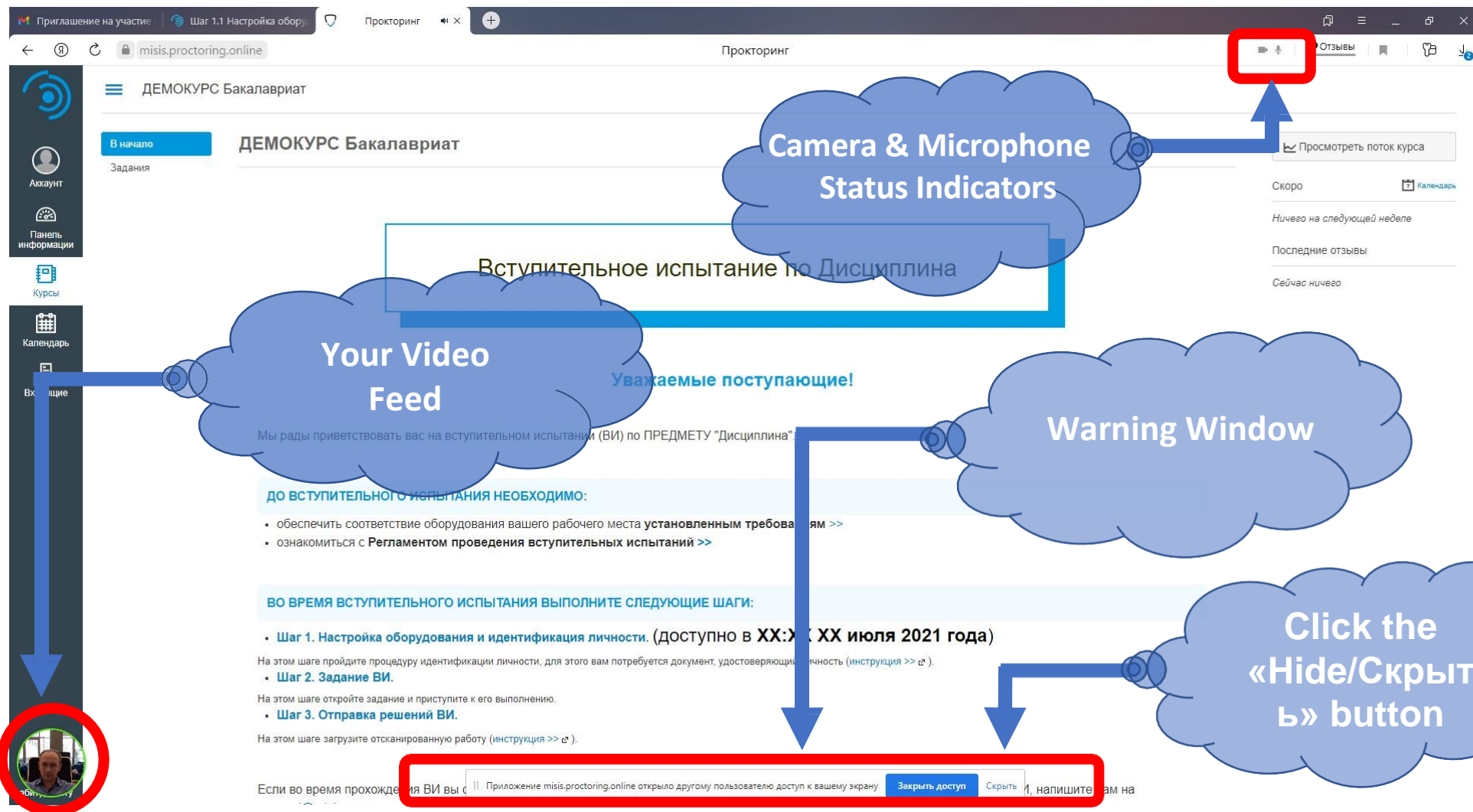


Поделиться

Отмена



Successfully deployed monitoring system



The screenshot shows the 'ДЕМОКУРС Бакалавриат' page on the misis.proctoring.online website. The interface includes a sidebar with navigation links (Аккаунт, Панель информации, Курсы, Календарь, Входящие) and a main content area with instructions for the entrance exam. Annotations highlight key features of the monitoring system:

- Camera & Microphone Status Indicators:** A cloud annotation pointing to the status icons in the top right corner of the browser window.
- Your Video Feed:** A cloud annotation pointing to the video feed window in the bottom left corner, which is circled in red.
- Warning Window:** A cloud annotation pointing to the 'Вступительное испытание по Дисциплина' section, which contains instructions for the exam.
- Click the «Hide/Скрыть» button:** A cloud annotation pointing to the 'Скрыть' button in the bottom right corner of the page.

The main content area displays the following text:

Вступительное испытание по Дисциплина

Уважаемые поступающие!

Мы рады приветствовать вас на вступительном испытании (ВИ) по ПРЕДМЕТУ "Дисциплина".

ДО ВСТУПИТЕЛЬНОГО ИСПЫТАНИЯ НЕОБХОДИМО:

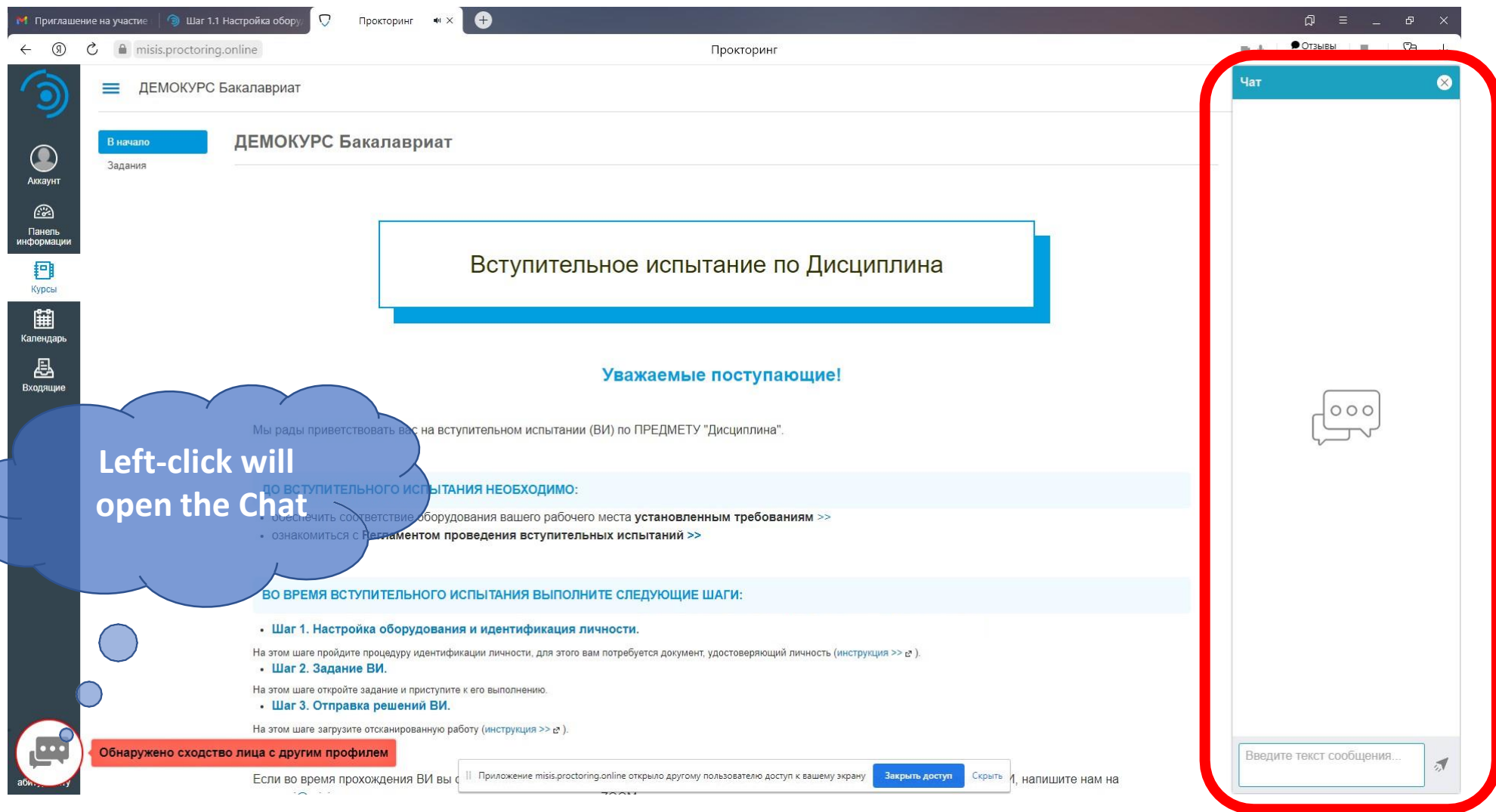
- обеспечить соответствие оборудования вашего рабочего места **установленным требованиям** >>
- ознакомиться с **Регламентом проведения вступительных испытаний** >>

ВО ВРЕМЯ ВСТУПИТЕЛЬНОГО ИСПЫТАНИЯ ВЫПОЛНИТЕ СЛЕДУЮЩИЕ ШАГИ:

- **Шаг 1. Настройка оборудования и идентификация личности.** (доступно в XX:XX XX июля 2021 года)
На этом шаге пройдите процедуру идентификации личности, для этого вам потребуется документ, удостоверяющий личность (инструкция >>).
- **Шаг 2. Задание ВИ.**
На этом шаге откройте задание и приступите к его выполнению.
- **Шаг 3. Отправка решений ВИ.**
На этом шаге загрузите отсканированную работу (инструкция >>).

Если во время прохождения ВИ вы с... Приложение misis.proctoring.online открыло другому пользователю доступ к вашему экрану. **Закрывать доступ** Скрыть И, напишите нам на...

Proctoring System Interface - Chat



The screenshot displays the Proctoring System Interface for the "ДЕМОКУРС Бакалавриат" (Demo Course Bachelor's) program. The main content area shows a welcome message and instructions for the entrance exam. A red box highlights the chat window on the right side of the interface, which is titled "Чат" (Chat). The chat window contains a speech bubble icon and a text input field labeled "Введите текст сообщения..." (Enter message text...). A blue cloud-shaped callout on the left side of the interface contains the text "Left-click will open the Chat", pointing to the chat icon in the bottom-left corner of the sidebar.

Прокторинг

Приглашение на участие Шаг 1.1 Настройка оборудования

misis.proctoring.online

ДЕМОКУРС Бакалавриат

В начало Задания

Вступительное испытание по Дисциплина

Уважаемые поступающие!

Мы рады приветствовать вас на вступительном испытании (ВИ) по ПРЕДМЕТУ "Дисциплина".

ДО ВСТУПИТЕЛЬНОГО ИСПЫТАНИЯ НЕОБХОДИМО:

- обеспечить соответствие оборудования вашего рабочего места установленным требованиям >>
- ознакомиться с Регламентом проведения вступительных испытаний >>

ВО ВРЕМЯ ВСТУПИТЕЛЬНОГО ИСПЫТАНИЯ ВЫПОЛНИТЕ СЛЕДУЮЩИЕ ШАГИ:

- Шаг 1. Настройка оборудования и идентификация личности.

На этом шаге пройдите процедуру идентификации личности, для этого вам потребуется документ, удостоверяющий личность (инструкция >>).

- Шаг 2. Задание ВИ.

На этом шаге откройте задание и приступите к его выполнению.

- Шаг 3. Отправка решений ВИ.

На этом шаге загрузите отсканированную работу (инструкция >>).

Обнаружено сходство лица с другим профилем

Если во время прохождения ВИ вы с... Приложение misis.proctoring.online открыло другому пользователю доступ к вашему экрану. Закрывать доступ Скрыть, напишите нам на

Чат

Введите текст сообщения...

Proctoring System Interface – AI Prompts



Unauthorized application in focus

Переключен фокус на стороннее приложение



Background noise/conversation detected

Слышен разговор или шум на фоне





Unauthorized individual observed

Замечен посторонний человек



Camera malfunction

Камера не работает



Do not adjust
camera/mic settings
during proctoring.

Вступительное испытание по направлению XX.XX.XX ДЕМОКУРС

Уважаемые поступающие!


Мы рады приветствовать вас на вступительном испытании (ВИ) по направлению подготовки XX.XX.XX ДЕМОКУРС.

ДО ВСТУПИТЕЛЬНОГО ИСПЫТАНИЯ НЕОБХОДИМО:

- обеспечить соответствие оборудования вашего рабочего места **установленным требованиям** >>
- ознакомиться с **Регламентом проведения вступительных испытаний** >>


ВО ВРЕМЯ ВСТУПИТЕЛЬНОГО ИСПЫТАНИЯ ВЫПОЛНИТЕ СЛЕДУЮЩИЕ ШАГИ:

- **Шаг 1. Настройка оборудования и идентификация личности.**

На этом шаге пройдите процедуру идентификации личности, для этого вам потребуется документ, удостоверяющий личность (инструкция >> ).

- **Шаг 2. Задание ВИ.**

- **Шаг 3. Отправка решений ВИ.**

На этом шаге загрузите отсканированную работу (инструкция >> .

Если во время прохождения ВИ вы столкнулись с техническими проблемами или у вас появились вопросы о порядке прохождения ВИ, напишите нам на почту vi@misis.ru или получите оперативную консультацию в ZOOM.



Get an Exam Ticket

Приглашение на участие

Шаг 1.1 Настройка оборудования

Прокторинг

misis.proctoring.online

Прокторинг

Отзывы

ДЕМОКУРС Бакалавриат

Тесты

Шаг 2. Прохождение ВИ Демовариант

В начало

Задания

Аккаунт

Панель информации

Курсы

Календарь

Входящие

Шаг 2. Прохождение ВИ Демовариант

Срок

Нет срока выполнения

Баллы

0

Вопросы

0

Ограничение по времени

120 минут

Инструкции

Это демовариант вступительного испытания. Для его прохождения вам понадобятся:

- чистые листы формата А4 для записи решений;
- устройство, чтобы сфотографировать вашу работу.

Во время решения заданий ВИ не ставьте пометки на листах, которые могут идентифицировать вашу работу.

Время выполнения заданий ВИ ограничено X минутами.

Экзаменационный билет содержит N заданий. За каждый правильный ответ на вопрос в письменном экзамене начисляется Y баллов.

Максимальная итоговая оценка – 100 баллов.

Минимальный проходной балл, подтверждающий успешное прохождение вступительных испытаний, составляет 40.

После окончания основного времени на выполнение заданий сфотографируйте работу и загрузите файлы в систему (для этого перейдите на Шаг 3).

Желаем удачи!

Задачи засчитываются только при наличии полного и обоснованного решения, а также написанных ответов в прикрепленных вами файлах (просьба выделять ответ).

Пройти тест

Назад

Далее

Обнаружено сходство лица с другим профилем

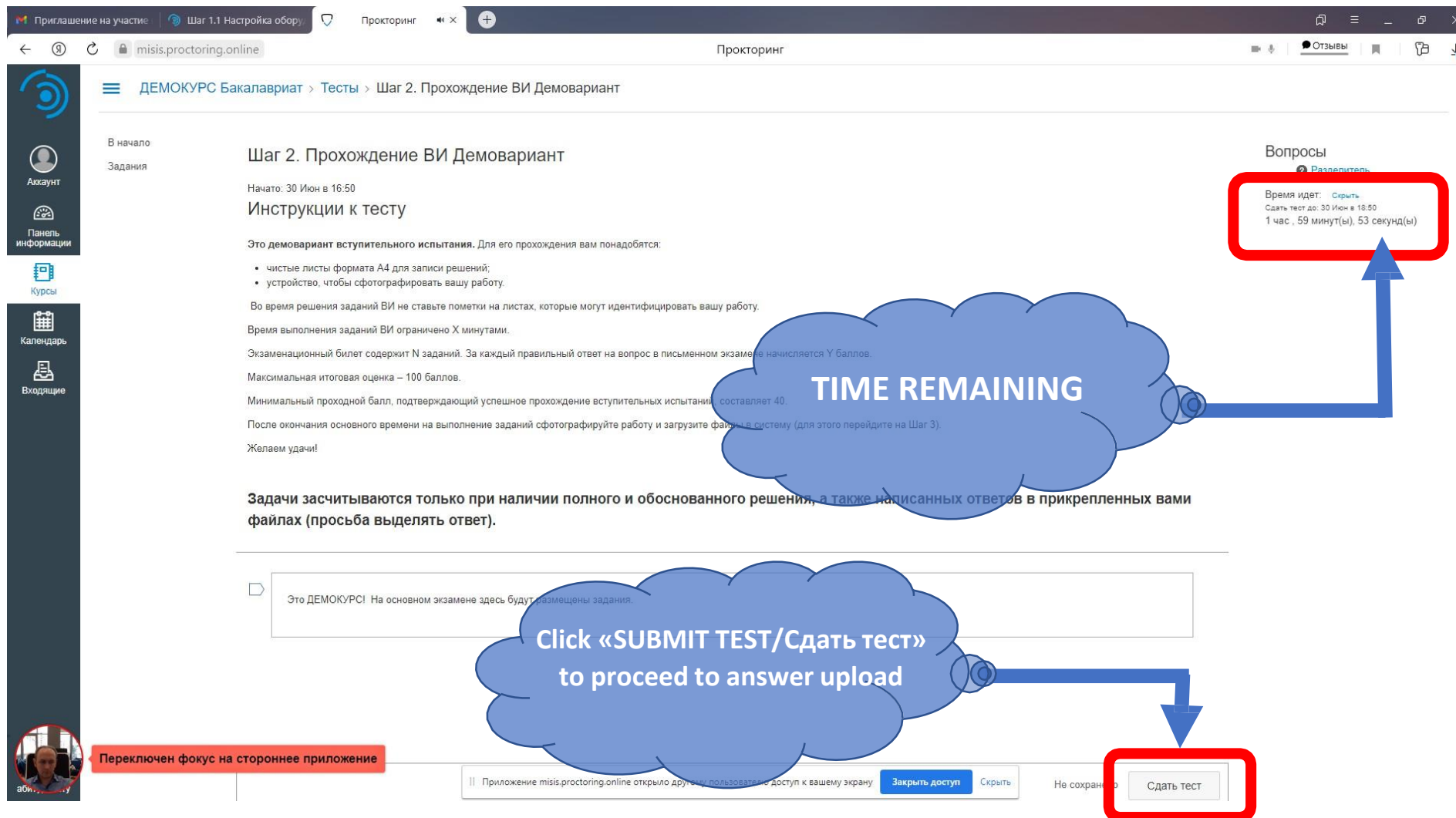
Приложение misis.proctoring.online открыло другому пользователю доступ к вашему экрану

Закрыть доступ

Скрыть

Click «Take Test/
Пройти тест»
to start

Get an Exam Ticket



The screenshot shows the 'misis.proctoring.online' website during a proctoring session. The interface includes a sidebar with navigation links (Акаунт, Панель информации, Курсы, Календарь, Входящие) and a main content area titled 'Шаг 2. Прохождение ВИ Демовариант'. The main content area contains instructions for the exam, including a list of requirements (clean A4 paper, device for photo upload) and a section for 'Вопросы' (Questions). The 'Вопросы' section is highlighted with a red box and contains the text: 'Время идет: Скрыть', 'Сдать тест до: 30 Июн в 18:50', and '1 час, 59 минут(ы), 53 секунд(ы)'. A blue cloud annotation labeled 'TIME REMAINING' points to this section. Below the instructions, there is a section for 'Задачи' (Tasks) and a 'Сдать тест' (Submit Test) button, which is also highlighted with a red box. A blue cloud annotation labeled 'Click «SUBMIT TEST/Сдать тест» to proceed to answer upload' points to this button. At the bottom of the screen, a red banner indicates 'Переключен фокус на стороннее приложение' (Focus switched to external application), and a system message states: 'Приложение misis.proctoring.online открыло другому пользователю доступ к вашему экрану' (The application misis.proctoring.online opened access to your screen to another user).

Прокторинг

ДЕМОКУРС Бакалавриат > Тесты > Шаг 2. Прохождение ВИ Демовариант

В начало
Задания

Акаунт
Панель информации
Курсы
Календарь
Входящие

Шаг 2. Прохождение ВИ Демовариант

Начато: 30 Июн в 16:50

Инструкции к тесту

Это демовариант вступительного испытания. Для его прохождения вам понадобятся:

- чистые листы формата А4 для записи решений;
- устройство, чтобы сфотографировать вашу работу.

Во время решения заданий ВИ не ставьте пометки на листах, которые могут идентифицировать вашу работу.

Время выполнения заданий ВИ ограничено X минутами.

Экзаменационный билет содержит N заданий. За каждый правильный ответ на вопрос в письменном экзамене начисляется Y баллов.

Максимальная итоговая оценка – 100 баллов.

Минимальный проходной балл, подтверждающий успешное прохождение вступительных испытаний составляет 40.

После окончания основного времени на выполнение заданий сфотографируйте работу и загрузите файлы в систему (для этого перейдите на Шаг 3).

Желаем удачи!

Задачи засчитываются только при наличии полного и обоснованного решения, а также написанных ответов в прикрепленных вами файлах (просьба выделять ответ).

Вопросы

Разрешить

Время идет: Скрыть
Сдать тест до: 30 Июн в 18:50
1 час, 59 минут(ы), 53 секунд(ы)

TIME REMAINING

Click «SUBMIT TEST/Сдать тест»
to proceed to answer upload

Переключен фокус на стороннее приложение

Приложение misis.proctoring.online открыло другому пользователю доступ к вашему экрану

Закреть доступ Скрыть

Не сохранено

Сдать тест



Submitting Your Work

Приглашение на участие | Шаг 1.1 Настройка оборудования | Прокторинг

mis.proctoring.online

Прокторинг

ДЕМОКУРС Бакалавриат > Тесты > Шаг 2. Прохождение ВИ Демовариант

В начало
Задания

Акаунт
Панель информации
Курсы
Календарь
Вход/Выход

Шаг 2. Прохождение ВИ Демовариант

Срок	Нет срока выполнения	Баллы	0	Вопросы	0	Ограничение по времени	120 минут
------	----------------------	-------	---	---------	---	------------------------	-----------

Инструкции

Это демовариант вступительного испытания. Для его прохождения вам понадобятся:

- чистые листы формата А4 для записи решений;
- устройство, чтобы сфотографировать вашу работу.

Во время решения заданий ВИ не ставьте пометки на листах, которые могут идентифицировать вашу работу.

Время выполнения заданий ВИ ограничено X минутами.

Экзаменационный билет содержит N заданий. За каждый правильный ответ на вопрос в письменном экзамене начисляется Y баллов.

Максимальная итоговая оценка – 100 баллов.

Минимальный проходной балл, подтверждающий успешное прохождение вступительных испытаний, составляет 40.

После окончания основного времени на выполнение заданий сфотографируйте работу и загрузите файлы в систему (для этого перейдите на Шаг 3).

Желаем удачи!

Задачи засчитываются только при наличии полного и обоснованного решения, а также написанных ответов в прикрепленных вами файлах (просьба выделять ответ).

История попыток

Попытка	Время	Оценка
последняя	Попытка	3 минут(ы)
		0 из 0

Результаты данного теста защищены, и студенты не могут их просматривать.

⚠ Правильные ответы скрыты.

Оценка за этот тест: 0 из 0

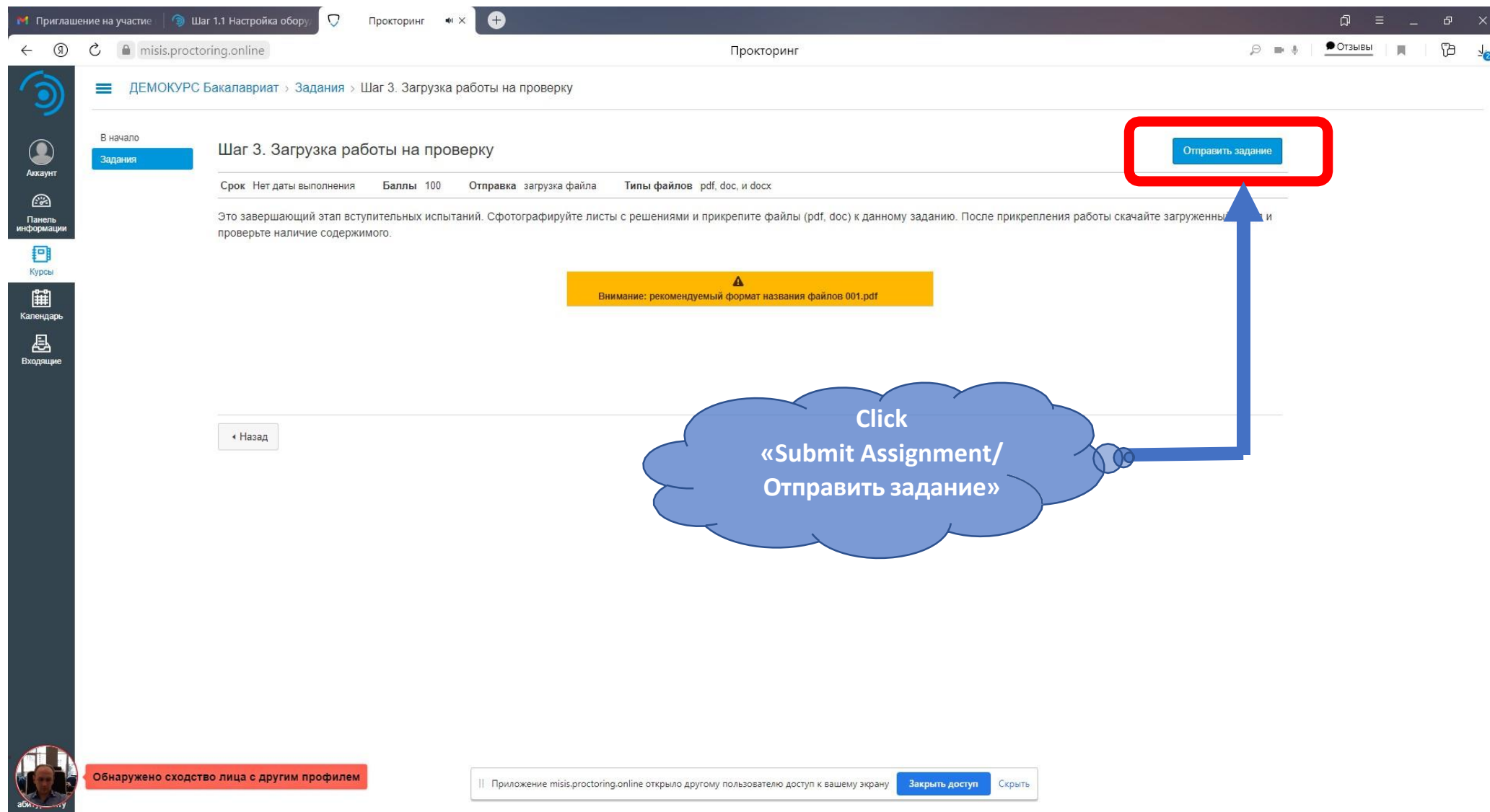
Обнаружено сходство лица с другим профилем

Далее >

Before scanning: Notify proctor via chat

Click «Next/Далее» → Submit Assignment

Submitting Your Work



Приглашение на участие | Шаг 1.1 Настройка оборудования | Прокторинг

Прокторинг

ДЕМОКУРС Бакалавриат > Задания > Шаг 3. Загрузка работы на проверку

В начало

Задания

Шаг 3. Загрузка работы на проверку

Срок Нет даты выполнения Баллы 100 Отправка загрузка файла Типы файлов pdf, doc, и docx

Это завершающий этап вступительных испытаний. Сфотографируйте листы с решениями и прикрепите файлы (pdf, doc) к данному заданию. После прикрепления работы скачайте загруженный файл и проверьте наличие содержимого.

Внимание: рекомендуемый формат названия файлов 001.pdf

Отправить задание

Click «Submit Assignment/ Отправить задание»

« Назад

Обнаружено сходство лица с другим профилем

Приложение misis.proctoring.online открыло другому пользователю доступ к вашему экрану

Закреть доступ Скрыть

Submitting Your Work

Приглашение на участие | Шаг 1.1 Настройка оборудования | Прокторинг

Прокторинг

ДЕМОКУРС Бакалавриат > Задания > Шаг 3. Загрузка работы на проверку

В начало

Задания

Срок Нет даты выполнения Баллы 100 Отправка загрузка файла Типы файлов pdf, doc, и docx

Это завершающий этап вступительных испытаний. Сфотографируйте листы с решениями и прикрепите файлы (pdf, doc) к данному заданию. После прикрепления работы скачайте загруженный файл и проверьте наличие содержимого.

Внимание: рекомендуемый формат названия файлов 001.pdf

Отправка файла

Загрузите файл или выберите уже загруженный файл

Файл: Выберите файл Файл не выбран

Добавить другой файл

Комментарии...

Отменить Отправить задание

Назад

Обнаружено сходство лица с другим профилем

Приложение misis.proctoring.online открыло другому пользователю доступ к вашему экрану

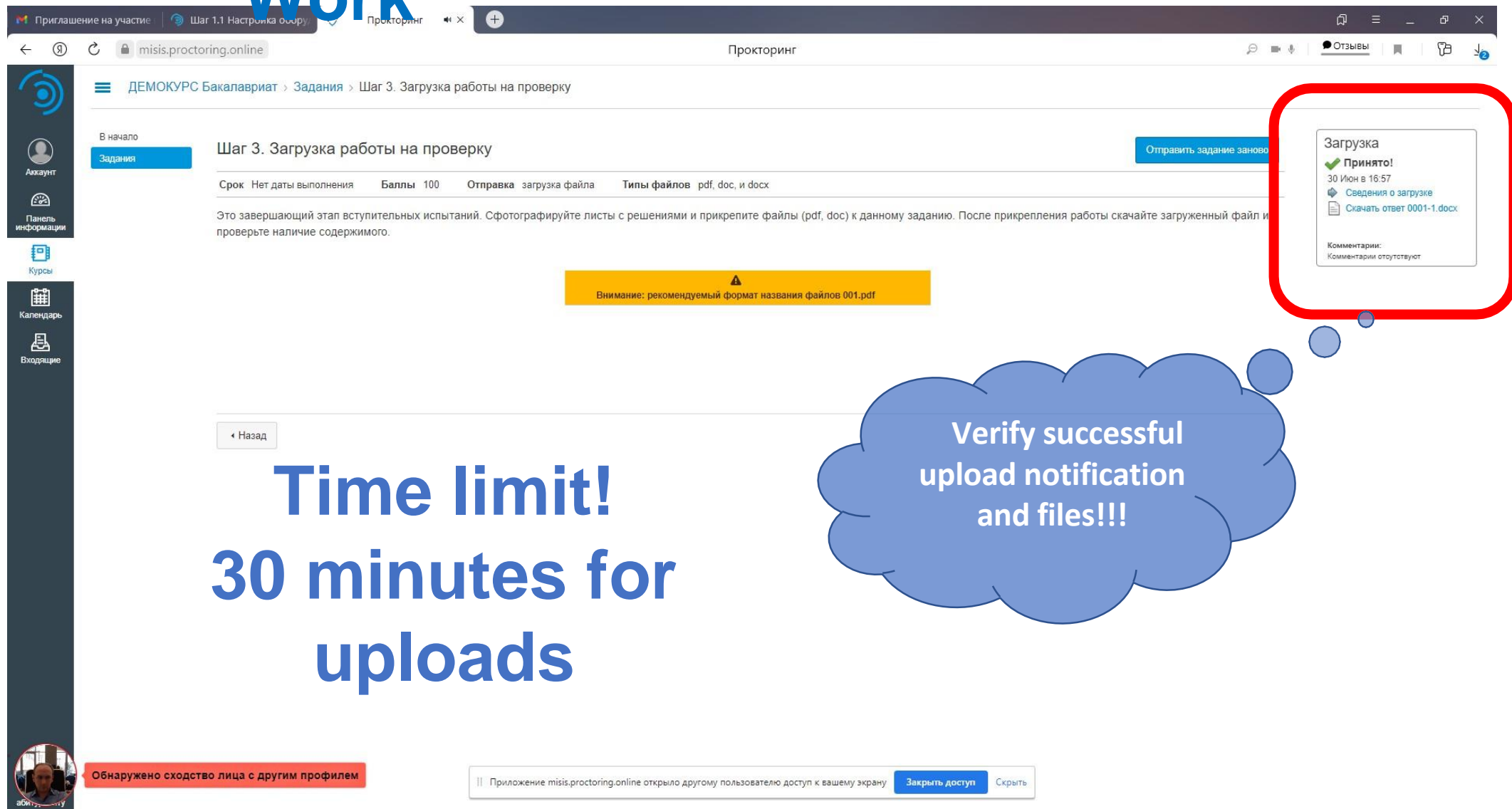
Закрывать доступ Скрыть

Select files

Add extra files if needed

Click «Submit Assignment/Отправить задание»

Submitting Your Work



Приглашение на участие | Шаг 1.1 Настройка оборудования | Прокторинг

misiproctoringonline | Прокторинг

ДЕМОКУРС Бакалавриат > Задания > Шаг 3. Загрузка работы на проверку

В начало

Задания

Отправить задание заново

Шаг 3. Загрузка работы на проверку

Срок	Нет даты выполнения	Баллы	Отправка	загрузка файла	Типы файлов	pdf, doc, и docx
------	---------------------	-------	----------	----------------	-------------	------------------

Это завершающий этап вступительных испытаний. Сфотографируйте листы с решениями и прикрепите файлы (pdf, doc) к данному заданию. После прикрепления работы скачайте загруженный файл и проверьте наличие содержимого.

Внимание: рекомендуемый формат названия файлов 001.pdf

← Назад

Time limit!
30 minutes for uploads

Verify successful upload notification and files!!!

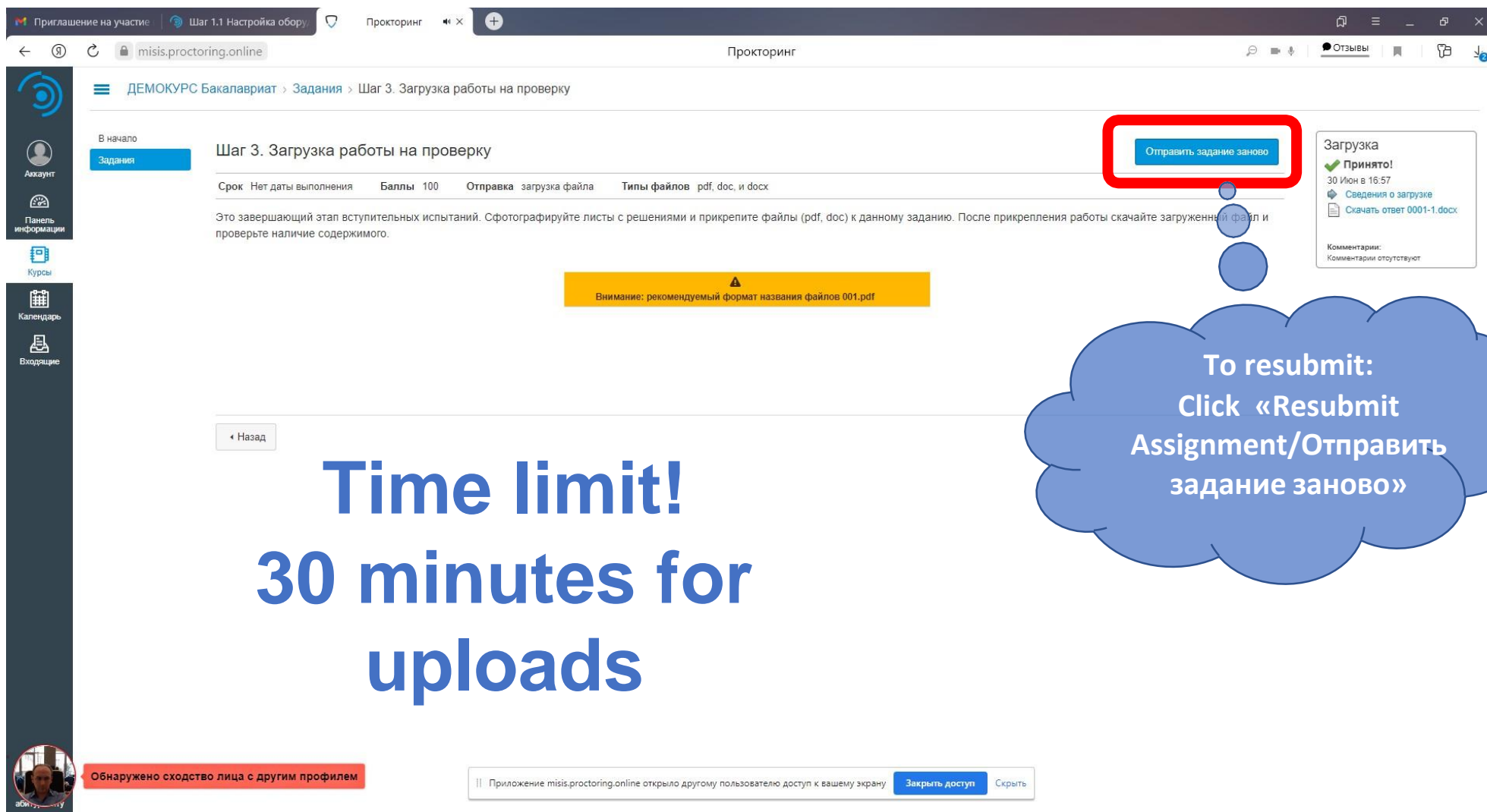
Загрузка
✓ **Принято!**
30 Июн в 16:57
Сведения о загрузке
Скачать ответ 0001-1.docx
Комментарии:
Комментарии отсутствуют

Обнаружено сходство лица с другим профилем

Приложение misiproctoringonline открыло другому пользователю доступ к вашему экрану

Закрывать доступ | Скрыть

Submitting Your Work



The screenshot shows the 'Шаг 3. Загрузка работы на проверку' (Step 3. Upload work for review) page in the MISIS Proctoring online system. The page includes a sidebar with navigation links, a main content area with instructions and a table, and a right sidebar with submission status. A red box highlights the 'Отправить задание заново' (Resubmit assignment) button. A blue thought bubble points to this button with the text 'To resubmit: Click «Resubmit Assignment/Отправить задание заново»'. A large blue text overlay in the center reads 'Time limit! 30 minutes for uploads'. At the bottom, there are security warnings and a 'Закрывать доступ' (Close access) button.

Приглашение на участие | Шаг 1.1 Настройка оборудования | Прокторинг

misiss.proctoring.online | Прокторинг

ДЕМОКУРС Бакалавриат > Задания > Шаг 3. Загрузка работы на проверку

В начало | **Задания**

Шаг 3. Загрузка работы на проверку

Срок	Нет даты выполнения	Баллы	100	Отправка	загрузка файла	Типы файлов	pdf, doc, и docx
Это завершающий этап вступительных испытаний. Сфотографируйте листы с решениями и прикрепите файлы (pdf, doc) к данному заданию. После прикрепления работы скачайте загруженный файл и проверьте наличие содержимого.							

Внимание: рекомендуемый формат названия файлов 001.pdf

« Назад

Time limit!
30 minutes for uploads

Отправить задание заново

Загрузка
✔ **Принято!**
30 Июн в 16:57
🔗 [Сведения о загрузке](#)
📄 [Скачать ответ 0001-1.docx](#)

Комментарии:
Комментарии отсутствуют

Обнаружено сходство лица с другим профилем

|| Приложение misiss.proctoring.online открыло другому пользователю доступ к вашему экрану | [Закрывать доступ](#) | [Скрыть](#)

Шаг 2. Задание по предмету "Иностранный язык" 2025

⚠ Это предварительный просмотр опубликованной версии теста

Начато: 5 Июнь в 11:17

Инструкции к тесту

***** ВЕДЕТСЯ ВИДЕОФИКСАЦИЯ ВЫПОЛНЕНИЯ РАБОТЫ *****

Уважаемые абитуриенты!

Вступительное испытание состоит из двух этапов:

1. Письменное тестирование
2. Устное собеседование

Письменное тестирование

Пожалуйста, ознакомьтесь с процедурой письменного экзамена по английскому языку.

Письменное тестирование проводится на образовательной платформе Канвас и длится 40 минут.

Письменный тест состоит из четырех разделов.

- Раздел I «Словообразование» состоит из одного задания, которое направлено на проверку умения словообразования: нужно закончить текст, поставив по смыслу однокоренное слово (10 слов). Каждый правильный ответ оценивается в 1 балл.
- Раздел II «Грамматика» состоит из одного задания, направленного на выбор нужной грамматической конструкции в контексте: необходимо закончить текст, поставив слова в нужной по смыслу форме. Текст дается с 10 пропусками. Каждый правильный ответ оценивается в 1 балл.
- Раздел III «Чтение» состоит из одного задания, в котором экзаменуемый должен выбрать подзаголовок из 8 предложенных к 5 абзацам. Каждый правильный ответ оценивается в 2 балла.
- Раздел IV «Аудирование». Вы прослушиваете аудиозапись длиной от 1,5-2 минут. Во время прослушивания необходимо выполнить задание, в котором даны 5 утверждений. Надо определить, верно утверждение или нет. Каждый правильный ответ оценивается в 2 балла. Всего за часть «Аудирование» можно получить 10 баллов.

0 баллов ставится за неверный ответ или его отсутствие.

За письменный тест можно получить 40 баллов максимально.

Устное собеседование

По окончании письменной части ожидайте в чате прокторинга сообщение о примерном времени подключения на устную часть.

Во время ожидания нельзя покидать прокторинг и закрывать вкладку до момента прохождения устного собеседования.

https://us06web.zoom.us/j/86994019283?pwd=jl7Lbf5tZjzuL2**733hp4vdbjSlvE.1

Meeting ID: *****

Passcode: *****

На устном собеседовании экзаменатор продемонстрирует экран с изображением картинки.

Вам необходимо будет выполнить задание по картинке согласно инструкциям от экзаменатора.

Время на устное собеседование - 10-15 минут.

Максимальное количество баллов за устную часть - 60.

Желаем удачи!



Consultations for Entrance Exams

Two remote consultations (via [Microsoft Teams](#)) are held before exams:

- ✓ Technical consultation (exam procedures).
- ✓ Subject consultation (academic content).

Links are emailed and available on NUST MISIS's website.

Dates for Consultation Sessions, Entrance Examinations, and Appeals

Schedule for Bachelor's/Specialist Degrees:

<https://misis.ru/applicants/admission/baccalaureate-and-specialty/list/schedule/>

Schedule for Master's Degree:

<https://misis.ru/applicants/admission/magistracy/examinations/schedule/>

Schedule for Postgraduate Studies:

https://misis.ru/applicants/admission/postgraduate/vstupitel_nyeispytaniya/schedule/



During the entrance exams, it is forbidden for applicants to view the works:

Candidates are strictly prohibited from:

- ✓ Using photographic, audio, or video recording equipment (except devices required for the proctoring system);
- ✓ Consulting reference materials or written notes;
- ✓ Using any communication devices, computing equipment, or data storage/transmission tools;
- ✓ Leaving the webcam's field of view;
- ✓ Making unauthorized equipment adjustments or reducing microphone sensitivity;
- ✓ Receiving assistance from third parties;
- ✓ Allowing others to access your examination equipment;
- ✓ Submitting others' work without full source citation (plagiarism);
- ✓ Reading written examination questions aloud or commenting on them;
- ✓ Opening unrelated browser tabs unless permitted by the proctoring system.



Rules of Conduct During Entrance Examinations:

- ✓ Applicants **must remain at their workstation** throughout the examination.
- ✓ During the examination period, applicants **may leave their workstation** (exit the room) for **no more than 5 (five) minutes total**. Video monitoring continues during absences.
- ✓ If video monitoring is interrupted, applicants **must immediately restore connectivity themselves**.
- ✓ Applicants **are required to resolve any network disruptions** promptly.
- ✓ Upon reconnection, **identity verification will be repeated**.
- ✓ Examination materials **automatically close** when time expires.
- ✓ **Restarting the exam after completion is prohibited**.
- ✓ **Violations of remote examination rules may void results**.
- ✓ Late arrivals:
 - Maximum delay: **30 minutes after exam start**.
- ✓ Requirements:
 - Must maintain contact with technical support;
 - No time extension granted.



Valid Reasons for Exam Rescheduling

- ✓ Illness (with medical documentation);
- ✓ Technical failures of MISIS University's remote examination systems;
- ✓ Other documented exceptional circumstances.

Rescheduling Requests:

Applications to postpone exams—stating the reason and including supporting documentation—must be submitted via the feedback form **no later than the scheduled examination date**.

По вопросам вступительных испытаний

+7 499 649-40-48

[Онлайн-форма обращения](#)

vi@misys.ru

Applications are reviewed by the Admissions Committee, which then grants permission to take the entrance examination on a reserve day.



Technical Failure Protocol

If equipment malfunction or internet loss occurs beyond the applicant's control during the entrance examination, retaking the exam on a reserve day is permitted.

Immediate Reporting Required:

1. Applicants **must immediately notify the Admissions Committee** on the exam day;
2. Deadline: **No later than 18:00 MSK (UTC+3);**

Use the official form:

<https://forms.yandex.ru/u/64b79e0c73cee72db5509706/>

- 1.State: *"Inability to continue due to technical failure»*

Committee Review Process:


1. MISIS Admissions Committee reviews submissions **within one business day**
2. If technical failure is confirmed *not to be the applicant's fault*, permission for reserve day examination is granted.

Dispute Resolution:


All exceptional cases are reviewed by the Admissions Committee on an individual basis.




Equipment Testing Tools




[ProctorEdu System
Compatibility Test](#)



[Webcam Test](#)



[Microphone Test](#)



[Internet Speed Test](#)



Thank you for your attention!

Leninsky Prospekt, 4
Moscow, 119049
Phone: +7 (499) 649-40-48
Email: vi@misis.ru
misis.ru

